


14 mei t/m 14 juni

Themabrief:

Pech! Dino weg!

Beste ouders en verzorgers van de leerlingen van groep 1/2,

Dit is de themabrief van het nieuwe thema **Pech! Dino weg!** in de onderbouw. We houden ons bezig met de dinosaurussen. Zij leefden lang geleden en zijn nu uitgestorven. Welke soorten waren er allemaal? Wat aten zij? Waaraan kan je dit zien? Waardoor zijn zij mogelijk uitgestorven en hoe komt het dat mensen nu toch nog zoveel weten over de dino's? Het beroep van de archeoloog en de paleontoloog komen ook voorbij. Een leuk thema waarbij wij aansluiten bij de verbeelding van de kinderen!



Doelen

Ieder thema staan er andere doelen centraal voor rekenen, taal en motoriek. In de klas hangen deze doelen op de doelenmuur zodat dit voor de kinderen visueel wordt gemaakt. In de doelenkast in de klas staat het doel *spiegelen* centraal. De kinderen gaan spiegelen met hun lichaam, experimenteren met kleine spiegeltjes en doen dit vervolgens met kralen en andere voorwerpen.

Rekenen

- Spiegelen
- Het sorteren van/ op kleuren en vormen
- Inhoud
- De dagen van de week benoemen
- Ordenen van groot naar klein
- Tellen (handig tellen, schatten- en representeren van hoeveelheden)




Taal

- Rijmen
- Herkennen van naam
- Woorden in stukken hakken
- Woorden in letters hakken en weer samenvoegen (gr 2)
- Een verhaal navertellen
- Wie, wat en waar herkennen in een verhaal

Motoriek

- Scheuren
- Prikken
- Sluitingen dichtmaken (rits gr 1, knopen en veters strikken gr 2)
- Kleien

DE LETTERS:





Belangrijke data

Vrijdag 17 mei:

De school is dicht i.v.m. een studiedag van de ASKO voor alle leerkrachten

Maandag 20 mei:

De school is dicht i.v.m. de 2^e Pinksterdag

Woensdag 22 mei:

Sportdag

Donderdag 6 juni:

Schoolreisje

Woensdag 12 juni:

Tijdens de inloop in de ochtend (vanaf 8.20 uur) is de thema afsluiting. De kinderen laten in de klas en op de gang zien wat zij hebben gedaan/ geleerd.

Vrijdag 14 juni:

Studiedag voor de leerkrachten. De kinderen zijn vrij.





De materialen

Tijdens het opstarten en vormgeven van een thema doen wij het liefst zoveel mogelijk met de kinderen samen. Dit vergroot de betrokkenheid en het plezier. In de klas zullen er verschillende hoeken worden gecreëerd waar de kinderen spelenderwijs gericht op het thema kunnen ontdekken en experimenteren. Wilt u thuis met uw kind kijken of u geschikte materialen heeft voor op de thematafel of in de hoeken in de klas?

Enkele ideeën voor bij dit thema: boeken over dino's (informatief en prenten), dino's en ander materiaal om mee te spelen in de hoeken (bijv. boompjes, vulkanen etc.). Verkleedkleden voor een paleontoloog/ archeoloog/ dino. Wij willen dino's knutselen dus fijn wanneer er wc-, keukenrollen (ook lange) en eierdozen kunnen worden verzameld. Voor alle materialen is het fijn wanneer zij indien mogelijk voorzien zijn van naam.

Deze boeken lezen we:

- Gigantosaurus
- Willewete Dinosaurussen
- De archeoloog
- Speuren in het dinobos



Overige

Digitaal prentenboek Gigantosaurus [https://www.youtube.com/watch?v= Mo48CM_IsA](https://www.youtube.com/watch?v=Mo48CM_IsA)

Lied mijn dino <https://www.youtube.com/watch?v=hLUMajyNI1A>

Dino namen oefenen <https://www.youtube.com/watch?v=tPXAOkng4wQ&t=74s>

Wij gaan op dinojacht

Het is donker, het is nacht
Kom, we gaan op dinojacht
We sluipen door het dinobos
Pas op! Pas op! Ze lopen los

Kom, we gaan op dinojacht
We sluipen, kruipen fluisterzacht
Kijk uit, daar zit een grote
Een met hele dikke poten

Kom, we gaan op dinojacht
We hollen door het dinobos
We zoeken toch een kleine
Zo'n hele lieve fijne



Meer zoals

